

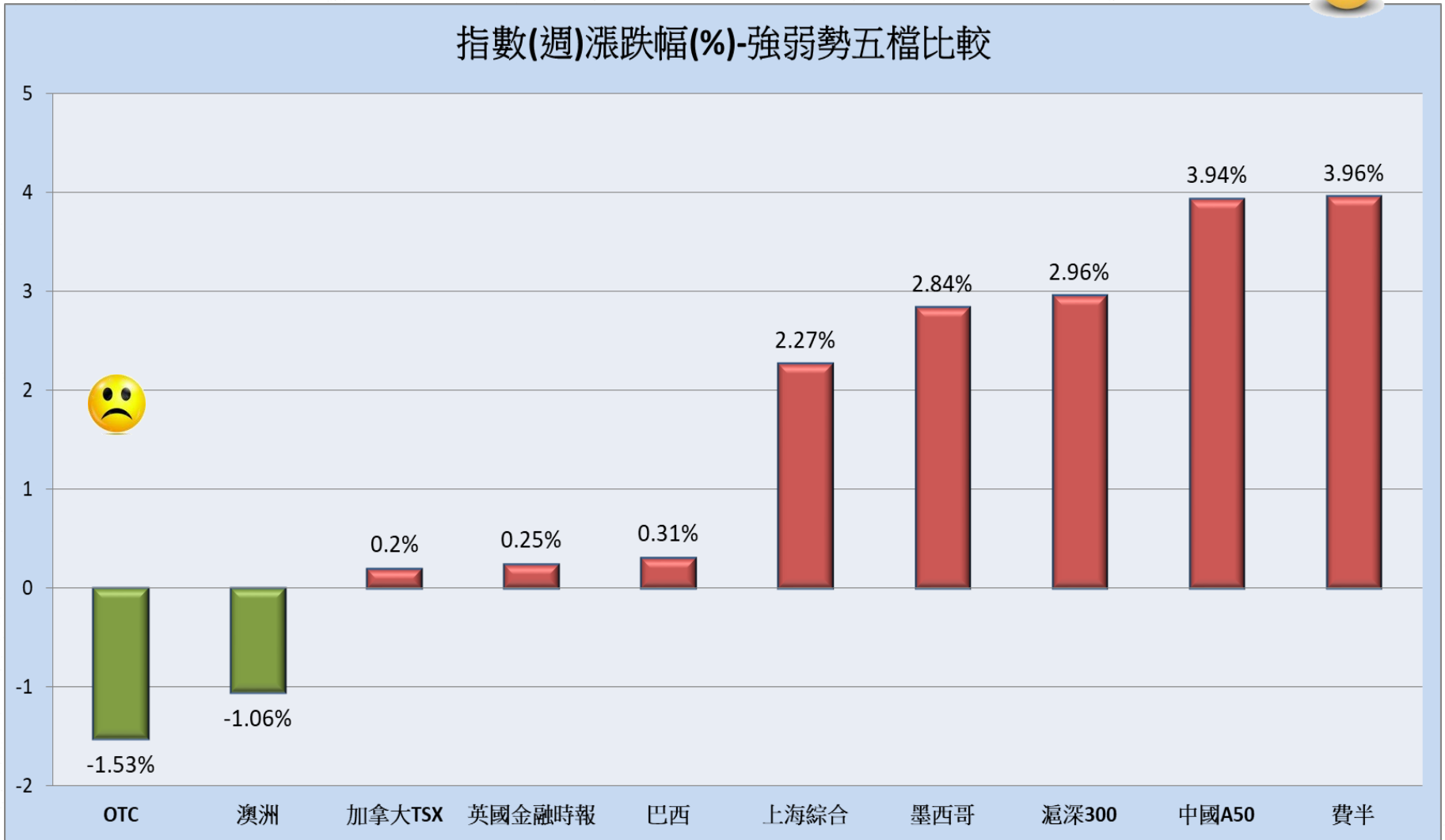
近一週的全球主要指數行情觀察：

相對強勢指數：**費半** 的週漲幅最強勁，漲幅達 **+ 3.96 %**

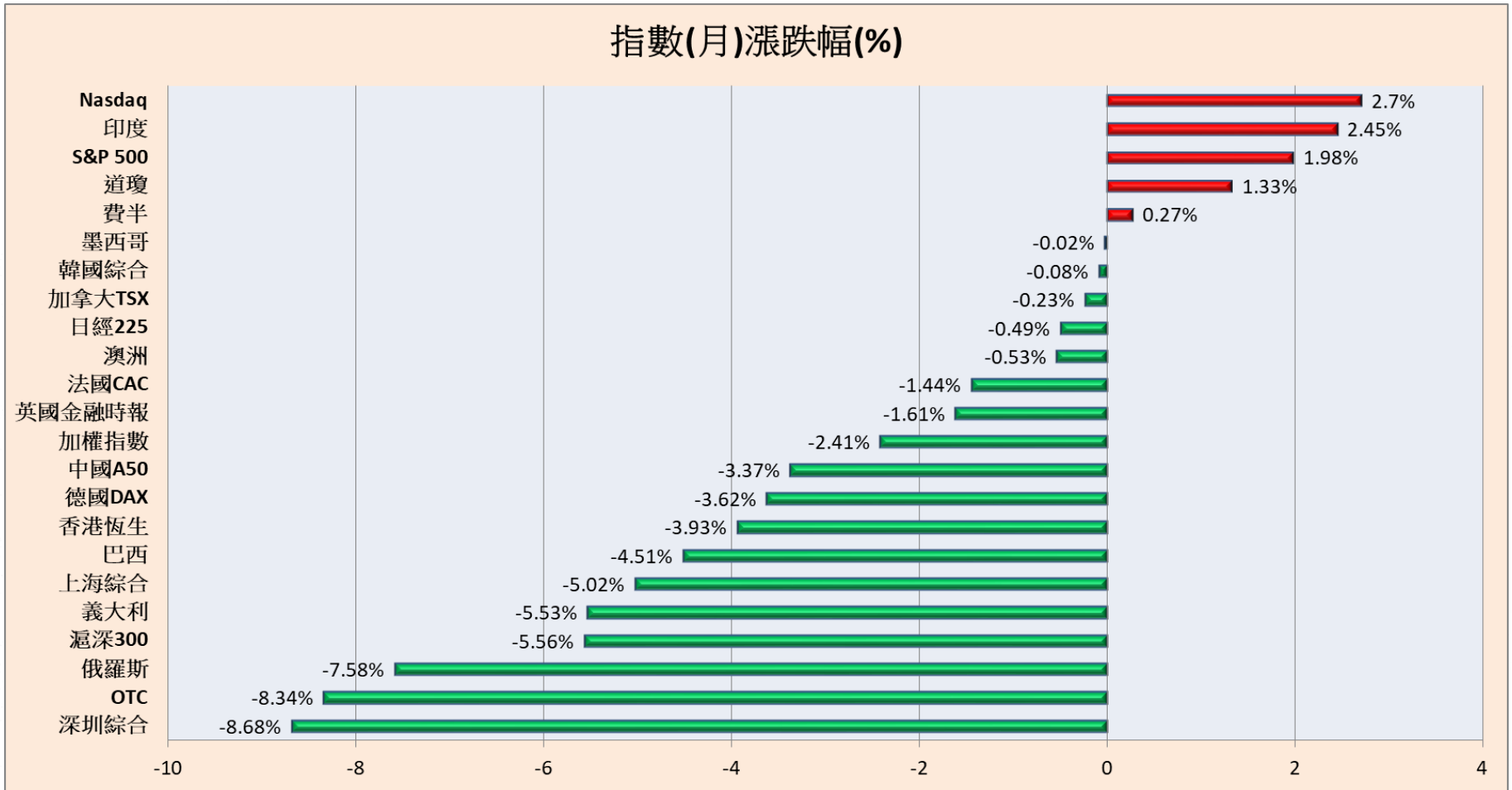
相對弱勢指數：**OTC** 的週跌幅最疲弱，跌幅達 **- 1.53 %**



指數(週)漲跌幅(%)-強弱勢五檔比較



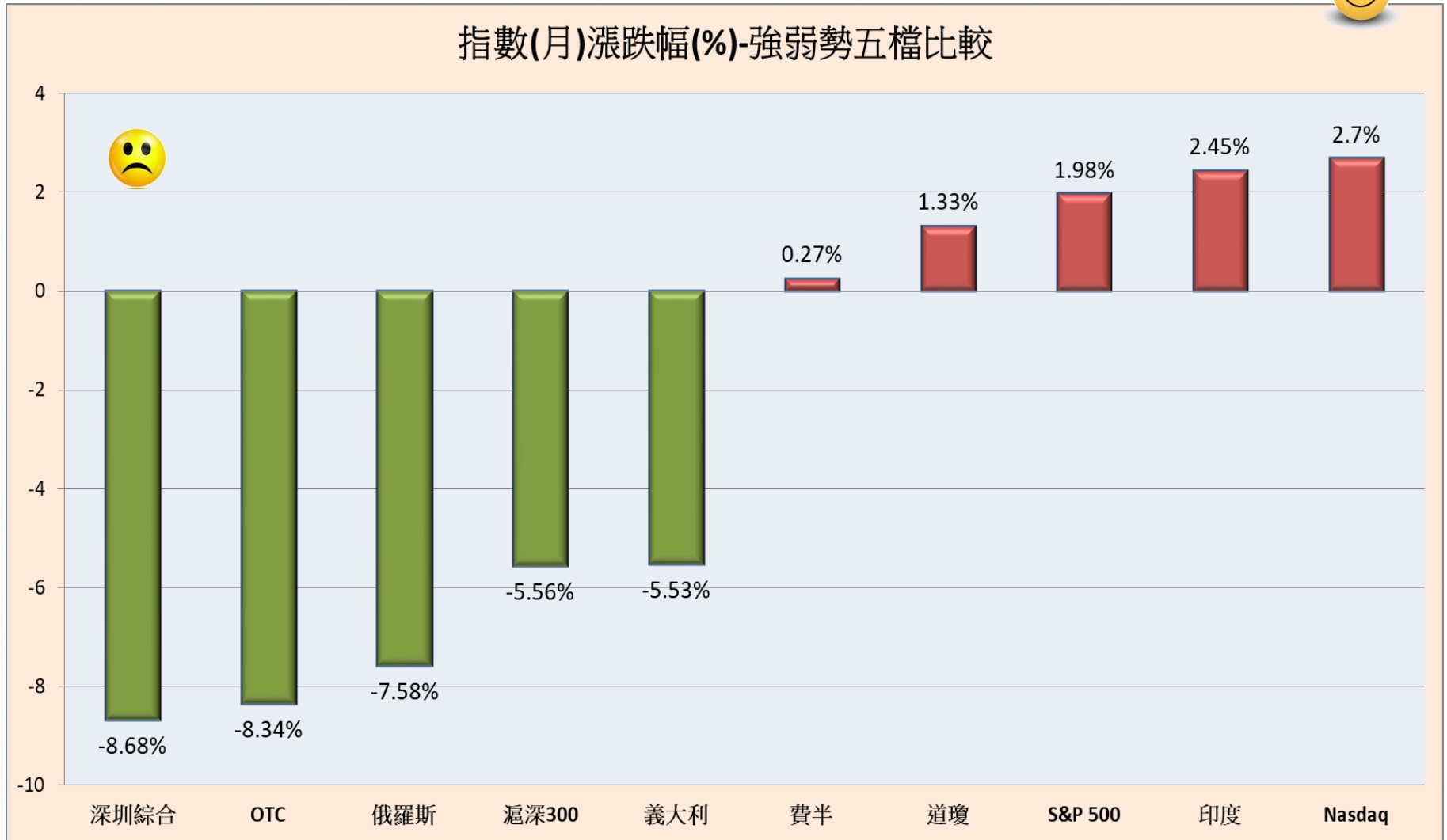
國際指數(月)漲跌幅圖



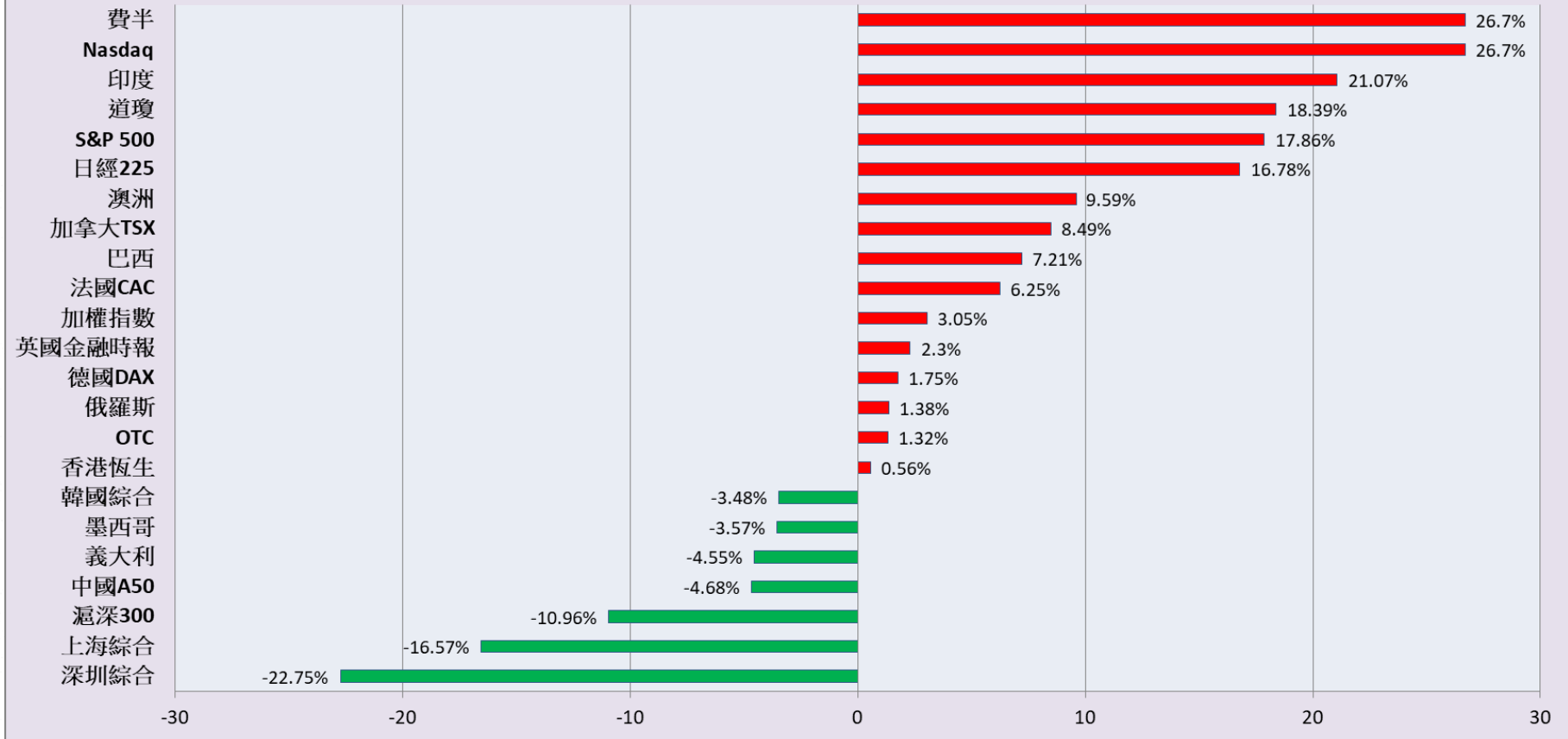
近一個月的全球主要指數行情觀察：

相對強勢指數：**Nasdaq**，月漲幅達 **+ 2.7 %**

相對弱勢指數：**深圳綜合**，月跌幅達 **- 8.68 %**



2017/08/25 ~ 2018/08/25 指數漲跌幅(%)



近一年的全球主要指數行情觀察：

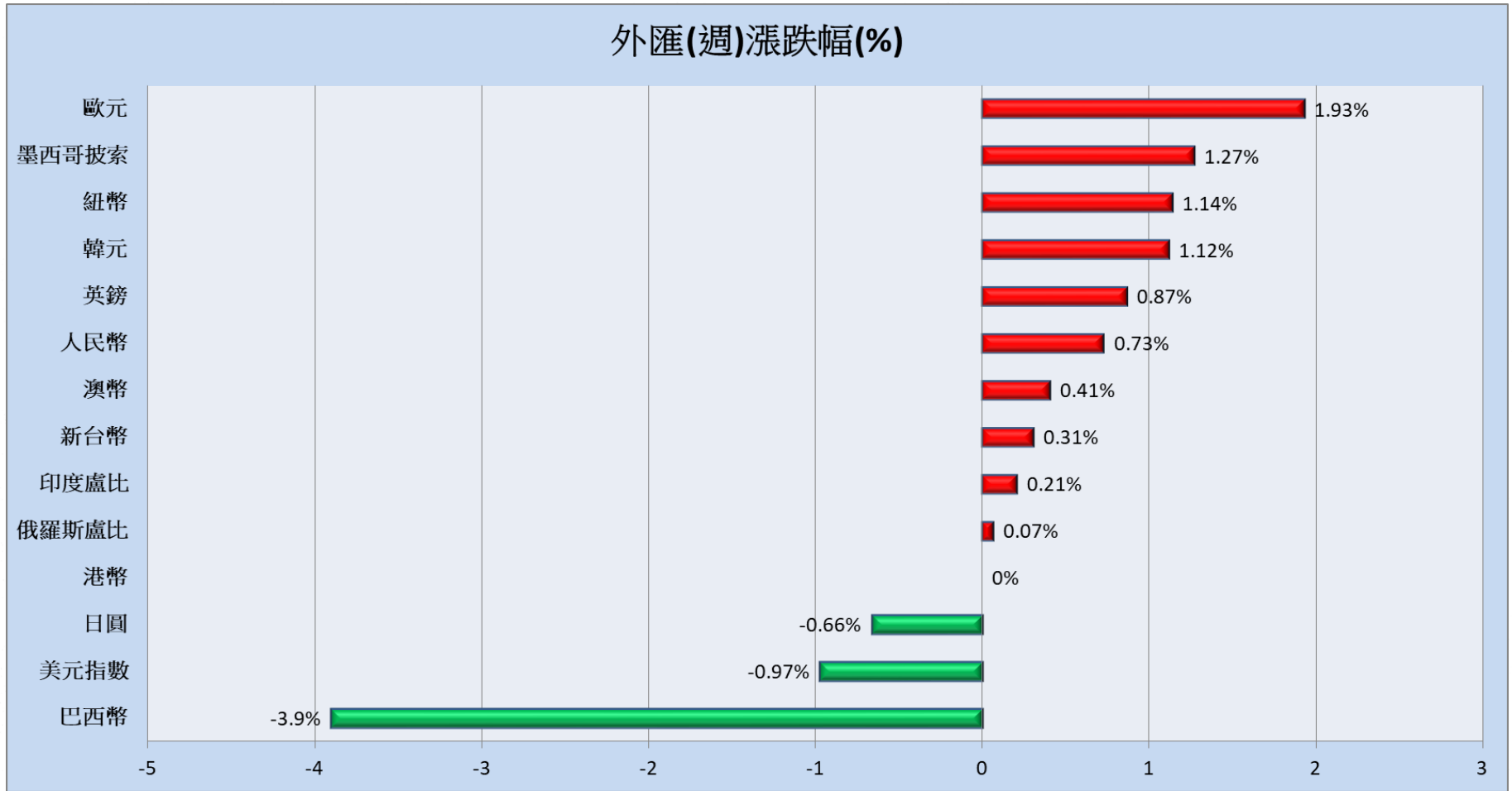
相對強勢指數：**費半**，近一年漲幅達 + 26.7 %

相對弱勢指數：**深圳綜合**，近一年跌幅達 - 22.75 %

近期國際指數行情表

資料日期：2018/08/24

名稱	數值	近1日 漲跌幅(%)	近5日 漲跌幅(%)	近20日 漲跌幅(%)	近60日 漲跌幅(%)	近120日 漲跌幅(%)	近1年 漲跌幅(%)
OTC	139.44	-1.11 ▼	-1.53 ▼	-8.34 ▼	-10.92 ▼	-8.41 ▼	1.32 ▲
加權指數	10809.35	-0.5 ▼	1.11 ▲	-2.41 ▼	-1.28 ▼	-1.75 ▼	3.05 ▲
香港恆生	27671.87	-0.43 ▼	1.68 ▲	-3.93 ▼	-9.25 ▼	-12.42 ▼	0.56 ▲
深圳綜合	1460.331	-0.23 ▼	1.24 ▲	-8.68 ▼	-16.38 ▼	-23.5 ▼	-22.75 ▼
墨西哥	49633.77	-0.23 ▼	2.84 ▲	-0.02 ▼	10.27 ▲	1.98 ▲	-3.57 ▼
印度	38251.8	-0.22 ▼	0.8 ▲	2.45 ▲	8.59 ▲	12.78 ▲	21.07 ▲
澳洲	6357.871	-0.04 ▼	-1.06 ▼	-0.53 ▼	4.16 ▲	4.2 ▲	9.59 ▲
滬深300	3325.335	0.16 ▲	2.96 ▲	-5.56 ▼	-11.81 ▼	-19.44 ▼	-10.96 ▼
上海綜合	2729.431	0.18 ▲	2.27 ▲	-5.02 ▼	-11.24 ▼	-17.95 ▼	-16.57 ▼
加拿大TSX	16356.05	0.18 ▲	0.2 ▲	-0.23 ▼	1.95 ▲	4.81 ▲	8.49 ▲
英國金融時報	7577.49	0.19 ▲	0.25 ▲	-1.61 ▼	-1.61 ▼	5.03 ▲	2.3 ▲
德國DAX	12394.52	0.23 ▲	1.51 ▲	-3.62 ▼	-2.59 ▼	-0.19 ▼	1.75 ▲
法國CAC	5432.5	0.24 ▲	1.64 ▲	-1.44 ▼	-0.6 ▼	2.95 ▲	6.25 ▲
中國A50	11282.06	0.37 ▲	3.94 ▲	-3.37 ▼	-8.09 ▼	-16.86 ▼	-4.68 ▼
韓國綜合	2293.21	0.46 ▲	2.05 ▲	-0.08 ▼	-5.98 ▼	-7.69 ▼	-3.48 ▼
道瓊	25790.35	0.52 ▲	0.47 ▲	1.33 ▲	4.69 ▲	2.43 ▲	18.39 ▲
S&P 500	2874.69	0.62 ▲	0.86 ▲	1.98 ▲	5.12 ▲	3.29 ▲	17.86 ▲
義大利	20741.96	0.65 ▲	1.6 ▲	-5.53 ▼	-6.19 ▼	-8.89 ▼	-4.55 ▼
巴西	76262.23	0.83 ▲	0.31 ▲	-4.51 ▼	-1.27 ▼	-12.24 ▼	7.21 ▲
日經225	22601.77	0.85 ▲	1.49 ▲	-0.49 ▼	1.94 ▲	3.56 ▲	16.78 ▲
Nasdaq	7945.98	0.86 ▲	1.66 ▲	2.7 ▲	5.18 ▲	4.71 ▲	26.7 ▲
費半	1375.88	1.46 ▲	3.96 ▲	0.27 ▲	-2.51 ▼	-4.84 ▼	26.7 ▲
俄羅斯	1064.46	1.96 ▲	1.11 ▲	-7.58 ▼	-8.58 ▼	-17.05 ▼	1.38 ▲



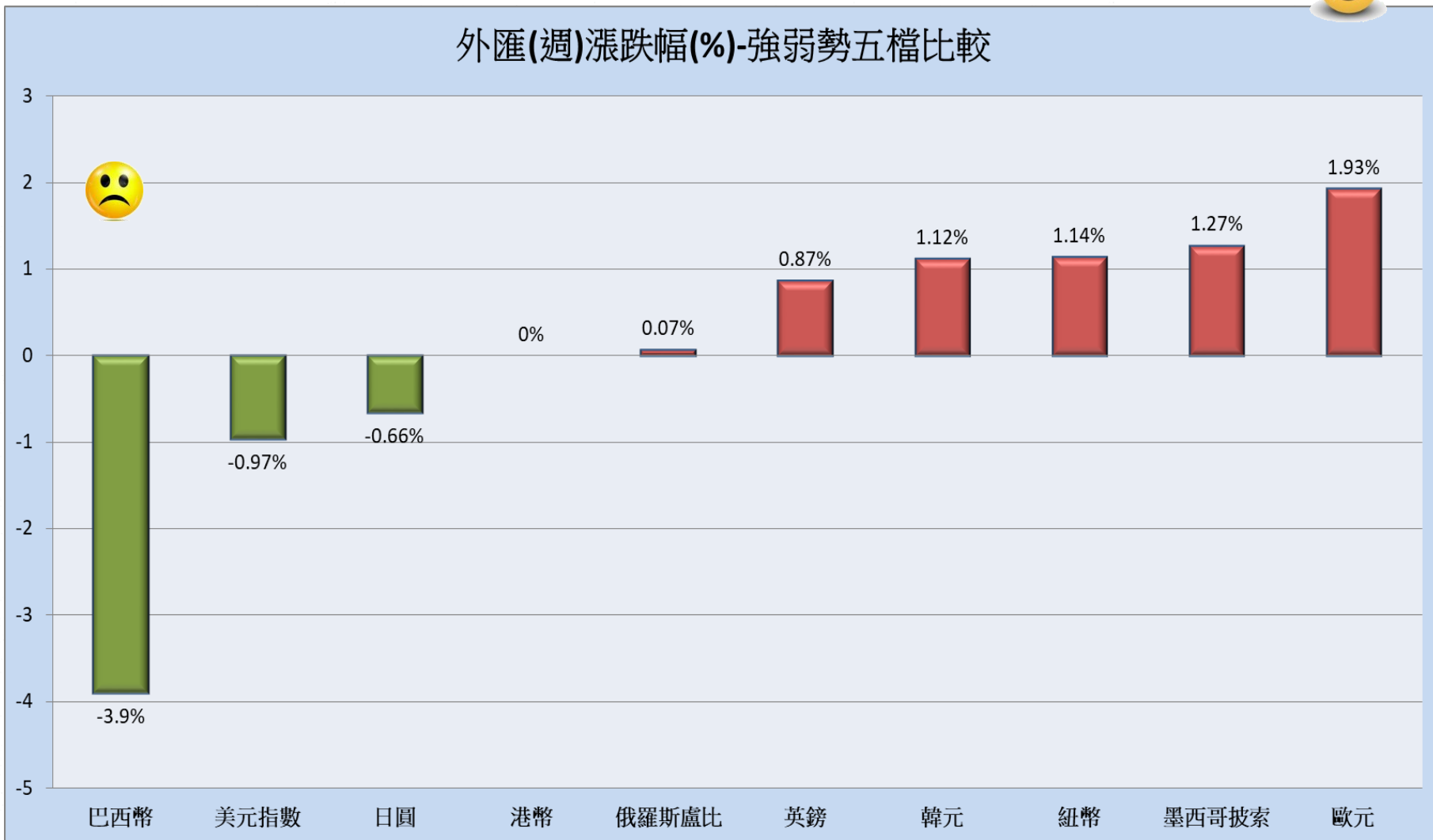
近一週的全球主要匯市行情觀察：

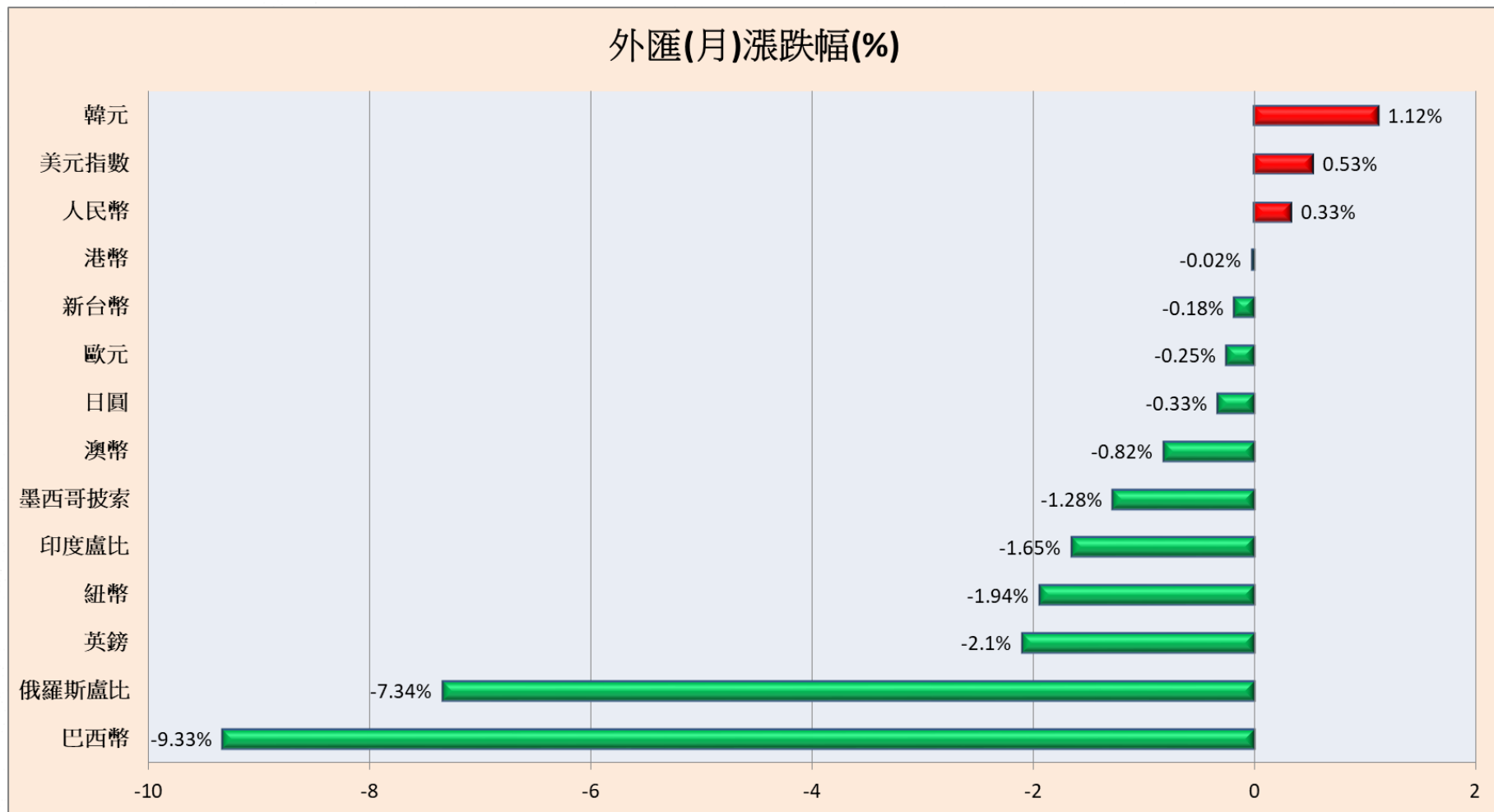
相對強勢匯市：**歐元**，週漲幅達 + 1.93 %

相對弱勢匯市：**巴西幣**，週跌幅近 - 3.9 %



外匯(週)漲跌幅(%)-強弱勢五檔比較

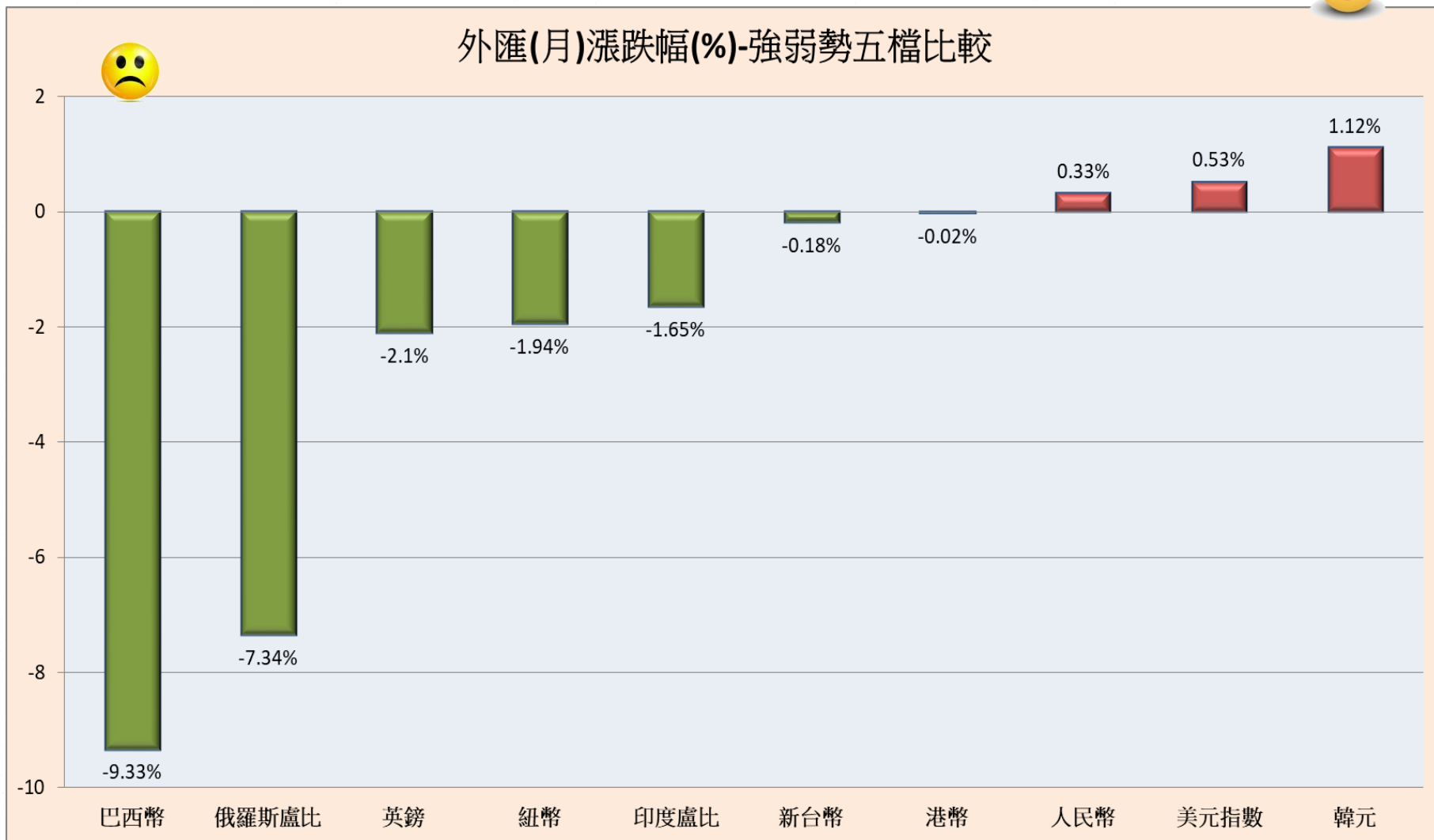




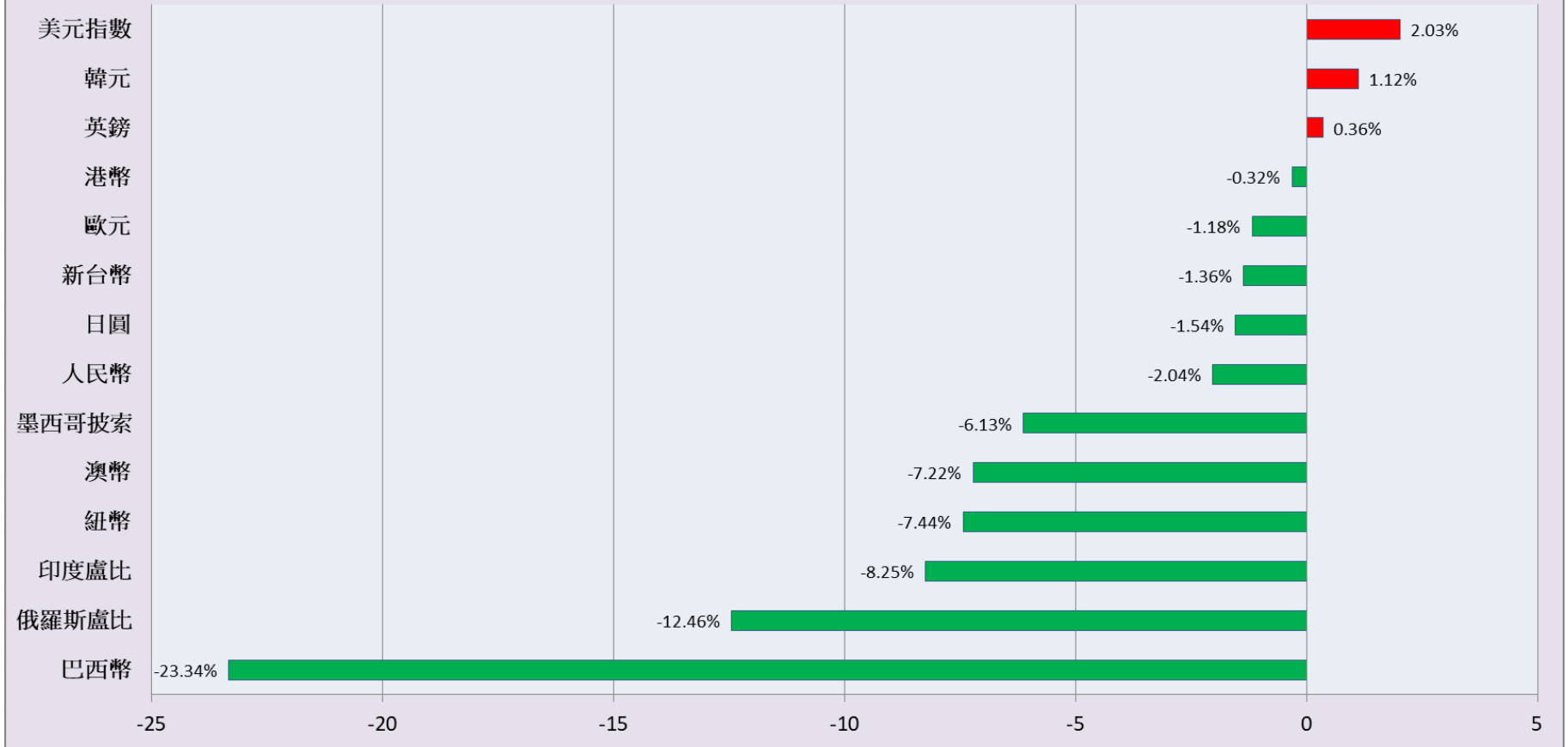
近一個月的全球主要匯市行情觀察：

相對強勢匯市：**韓圓**，月漲幅達 + 1.12 %

相對弱勢匯市：**巴西幣**，月跌幅達 - 9.33 %



2017/08/25 ~ 2018/08/25 外匯漲跌幅(%)



近一年的全球主要匯市行情觀察：

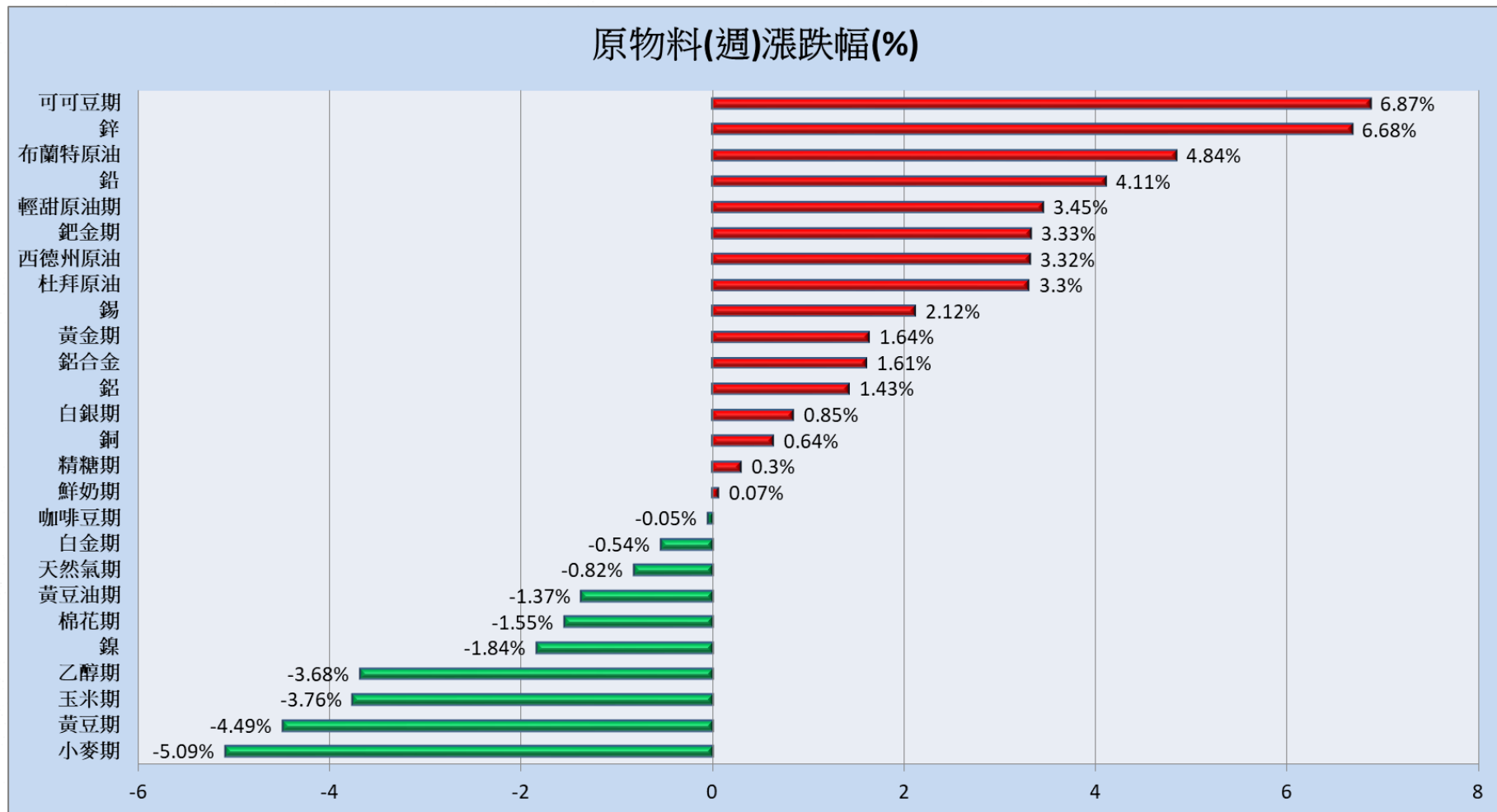
相對強勢匯市：**美元指數**，年漲幅達 + 2.03 %

相對弱勢匯市：**巴西幣**，年跌幅達 - 23.34 %

近期外匯行情表

資料日期：2018/08/27

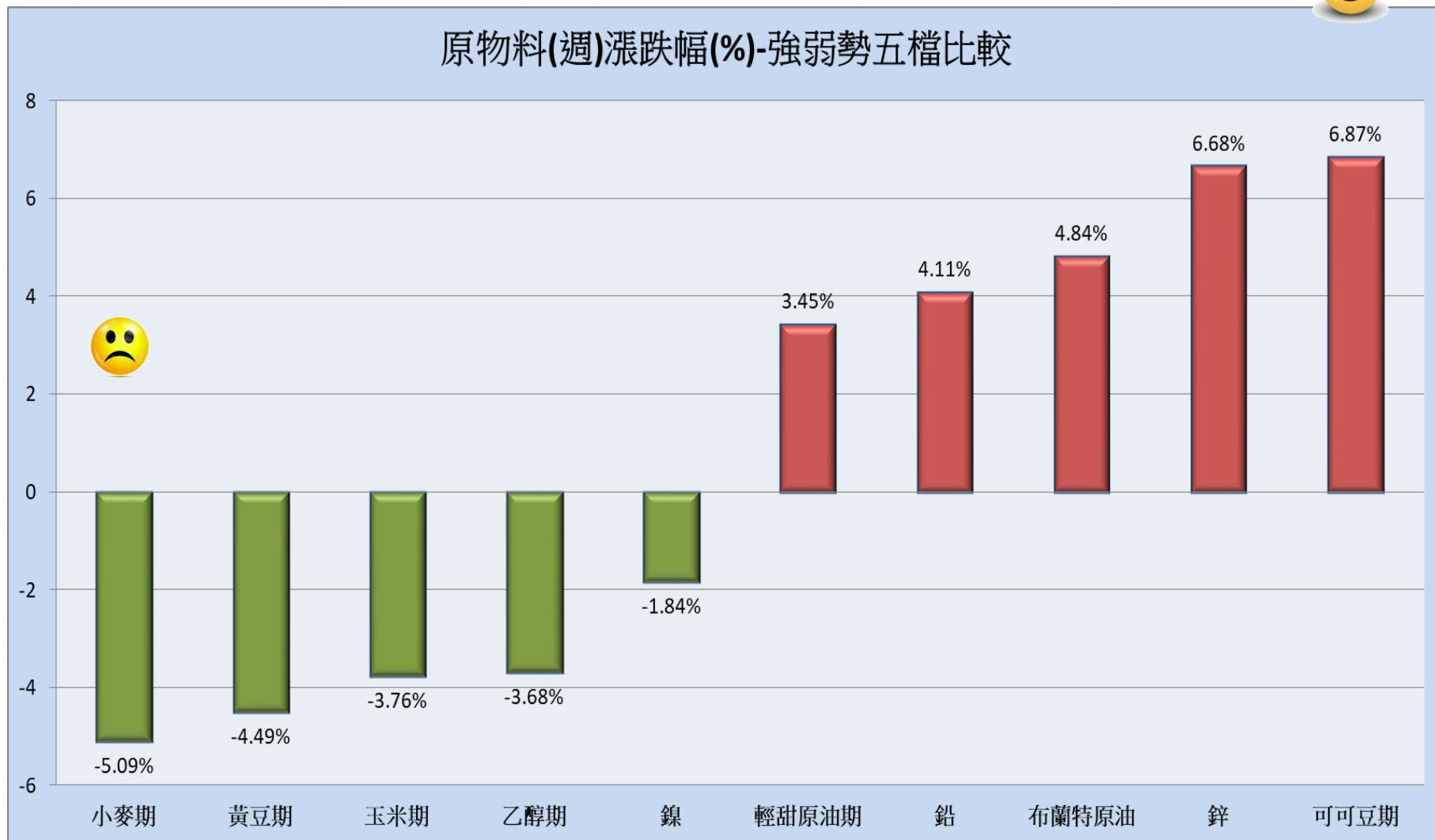
名稱	數值	近1日 漲跌幅(%)	近5日 漲跌幅(%)	近20日 漲跌幅(%)	近60日 漲跌幅(%)	近120日 漲跌幅(%)	近1年 漲跌幅(%)
澳幣	1.362	0.93 ▲	0.41 ▲	-0.82 ▼	-2.78 ▼	-5.43 ▼	-7.22 ▼
巴西幣	4.105	-0.22 ▼	-3.9 ▼	-9.33 ▼	-8.45 ▼	-21.44 ▼	-23.34 ▼
人民幣	6.803	1.11 ▲	0.73 ▲	0.33 ▲	-5.68 ▼	-6.81 ▼	-2.04 ▼
歐元	0.859	0.73 ▲	1.93 ▲	-0.25 ▼	-0.36 ▼	-5.6 ▼	-1.18 ▼
英鎊	0.778	0.19 ▲	0.87 ▲	-2.1 ▼	-3.26 ▼	-6.99 ▼	0.36 ▲
港幣	7.85	0 --	0 --	-0.02 ▼	-0.05 ▼	-0.22 ▼	-0.32 ▼
印度盧比	69.71197	0.07 ▲	0.21 ▲	-1.65 ▼	-3.95 ▼	-7 ▼	-8.25 ▼
日圓	111.308	0 --	-0.66 ▼	-0.33 ▼	-1.97 ▼	-4.67 ▼	-1.54 ▼
韓元	1113.2	1.12 ▲	1.12 ▲	1.12 ▲	-3.23 ▼	-3.23 ▼	1.12 ▲
墨西哥披索	18.78	0.26 ▲	1.27 ▲	-1.28 ▼	5.82 ▲	-0.24 ▼	-6.13 ▼
新台幣	30.668	0.37 ▲	0.31 ▲	-0.18 ▼	-2.63 ▼	-4.48 ▼	-1.36 ▼
紐幣	1.493	0.07 ▲	1.14 ▲	-1.94 ▼	-4.15 ▼	-8.24 ▼	-7.44 ▼
俄羅斯盧比	67.179	0.47 ▲	0.07 ▲	-7.34 ▼	-7.57 ▼	-15.73 ▼	-12.46 ▼
美元指數	95.17	-0.52 ▼	-0.97 ▼	0.53 ▲	1.04 ▲	5.87 ▲	2.03 ▲

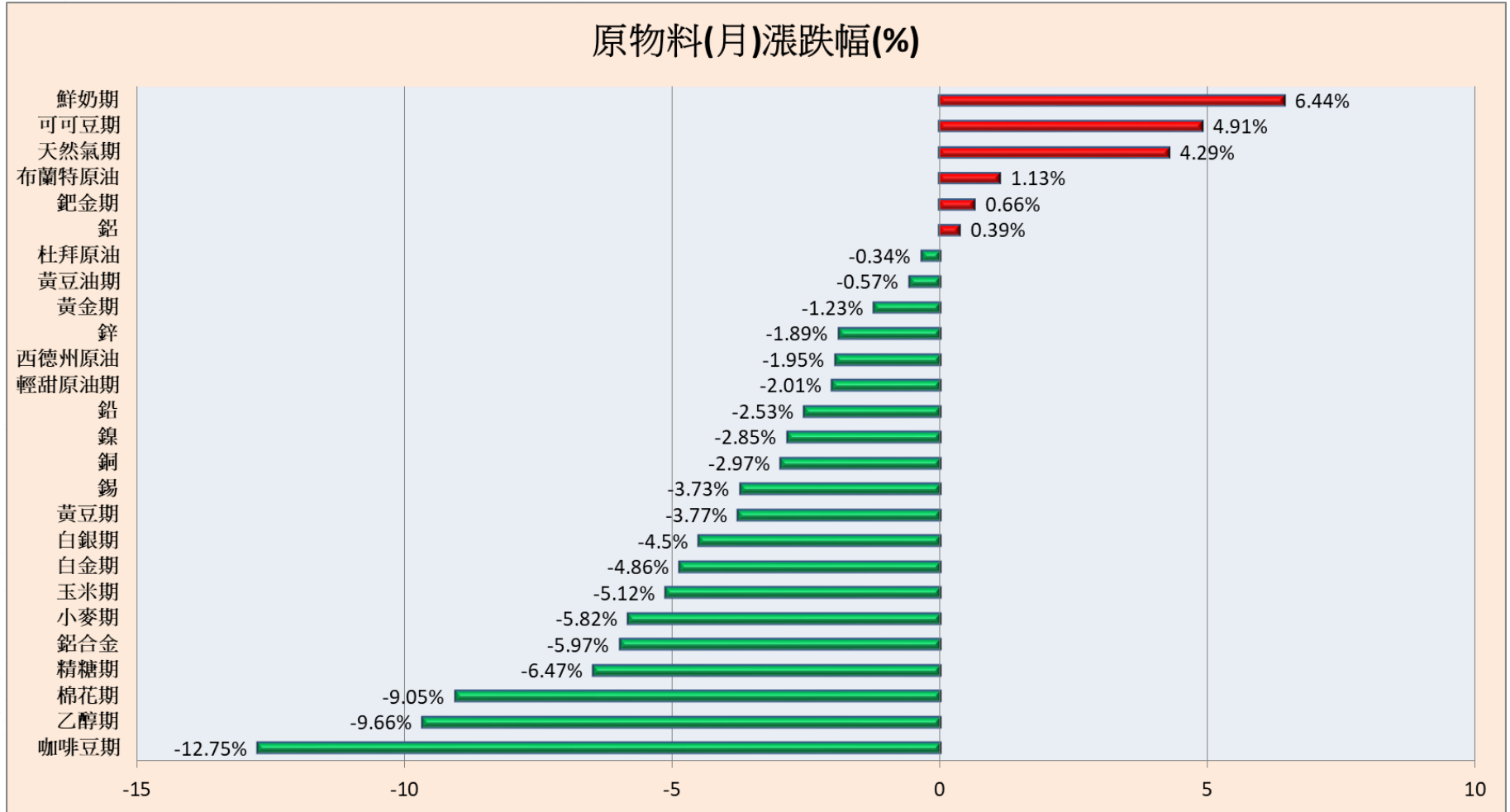


近一週的全球主要原物料行情觀察：

相對強勢商品：**可可豆期** 的週漲勢最強勁，達 + 6.87 %

相對弱勢商品：**小麥期** 的週跌勢最顯著，達 - 5.09 %

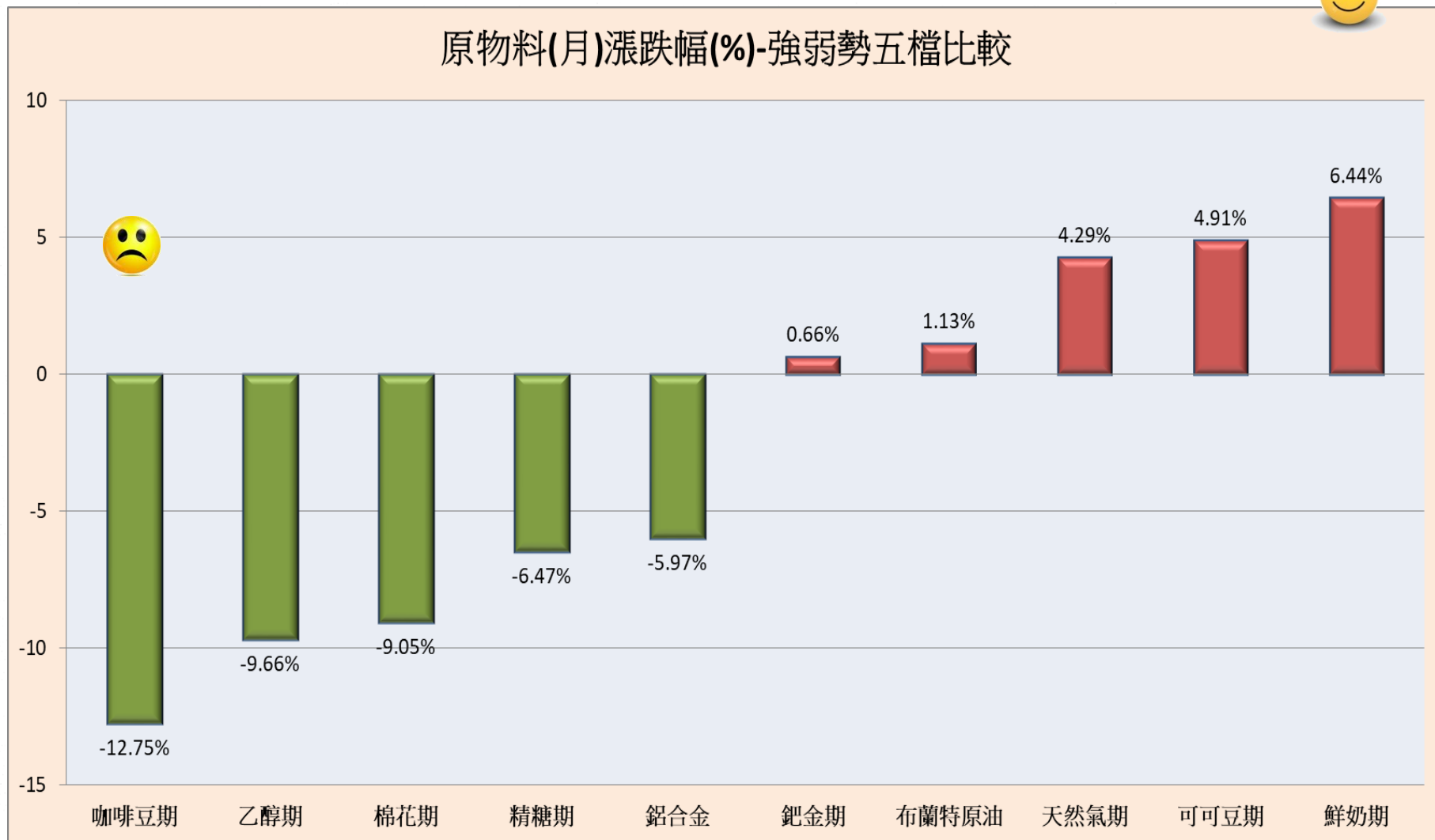




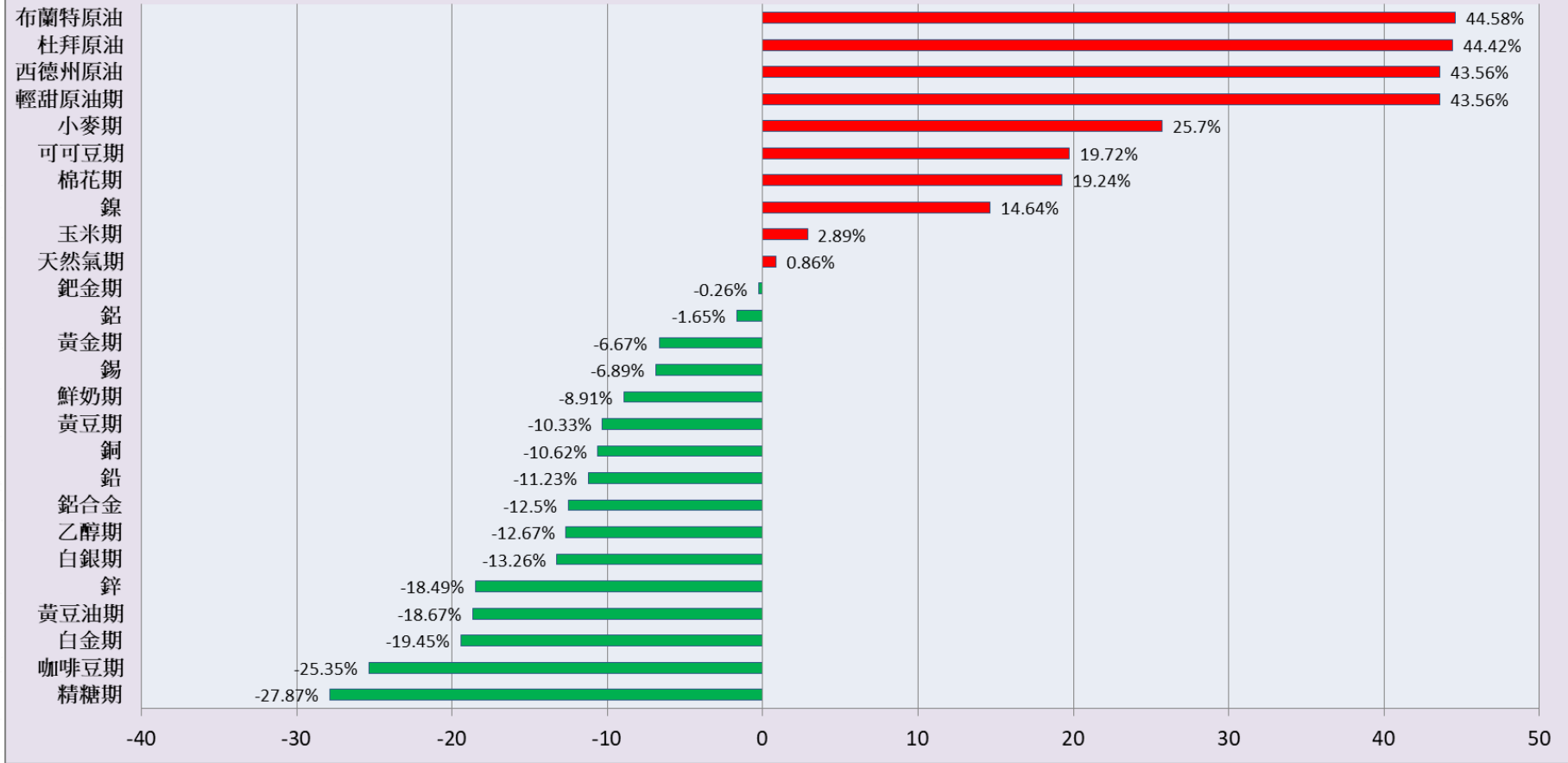
近一個月的全球主要原物料行情觀察：

相對強勢商品：**鮮奶期**，月漲幅達 + 6.44 % 最顯著

相對弱勢商品：**咖啡豆期**，月跌幅達 - 12.75 % 最顯著



2017/08/24 ~ 2018/08/24 原物料漲跌幅(%)



近一年的全球主要原物料行情觀察：

相對強勢商品：**布蘭特原油** 的近一年表現最強勁，年漲幅達 + 44.58 %

相對弱勢商品：**精糖期** 的近一年表現最疲弱，年跌幅達 - 27.87 %

近期原物料行情表

資料日期：2018/08/27

名稱	數值	近1日 漲跌幅(%)	近5日 漲跌幅(%)	近20日 漲跌幅(%)	近60日 漲跌幅(%)	近120日 漲跌幅(%)	近1年 漲跌幅(%)
鋅	2541	4.05 ▲	6.68 ▲	-1.89 ▼	-17.87 ▼	-22.03 ▼	-18.49 ▼
鉛	2079	3.64 ▲	4.11 ▲	-2.53 ▼	-14.37 ▼	-11.42 ▼	-11.23 ▼
杜拜原油	73.15	2.88 ▲	3.3 ▲	-0.34 ▼	-1.69 ▼	18.56 ▲	44.42 ▲
鋁	2062	2 ▲	1.43 ▲	0.39 ▲	-11.29 ▼	-1.67 ▼	-1.65 ▼
鈀金期	928.6	1.91 ▲	3.33 ▲	0.66 ▲	-6.61 ▼	-4.04 ▼	-0.26 ▼
白銀期	14.779	1.73 ▲	0.85 ▲	-4.5 ▼	-10.05 ▼	-10.27 ▼	-13.26 ▼
可可豆期	2349	1.69 ▲	6.87 ▲	4.91 ▲	-0.09 ▼	-8.42 ▼	19.72 ▲
黃金期	1206.3	1.63 ▲	1.64 ▲	-1.23 ▼	-6.71 ▼	-8.67 ▼	-6.67 ▼
乙醇期	1.31	1.55 ▲	-3.68 ▼	-9.66 ▼	-8.39 ▼	-13.25 ▼	-12.67 ▼
銅	6001	1.53 ▲	0.64 ▲	-2.97 ▼	-13.47 ▼	-12.48 ▼	-10.62 ▼
白金期	786.4	1.44 ▲	-0.54 ▼	-4.86 ▼	-12.96 ▼	-18.33 ▼	-19.45 ▼
布蘭特原油	75.79	1.4 ▲	4.84 ▲	1.13 ▲	0.68 ▲	16.56 ▲	44.58 ▲
輕甜原油期	68.72	1.31 ▲	3.45 ▲	-2.01 ▼	6.13 ▲	11.99 ▲	43.56 ▲
西德州原油	68.72	1.3 ▲	3.32 ▲	-1.95 ▼	6.11 ▲	11.9 ▲	43.56 ▲
鎳	13310	1.29 ▲	-1.84 ▼	-2.85 ▼	-12.89 ▼	-3.02 ▼	14.64 ▲
錫	19250	0.97 ▲	2.12 ▲	-3.73 ▼	-6.53 ▼	-10.47 ▼	-6.89 ▼
咖啡豆期	97.2	0.83 ▲	-0.05 ▼	-12.75 ▼	-20 ▼	-17.73 ▼	-25.35 ▼
玉米期	348.4	0.52 ▲	-3.76 ▼	-5.12 ▼	-8.46 ▼	-9.32 ▼	2.89 ▲
黃豆油期	28.15	0.43 ▲	-1.37 ▼	-0.57 ▼	-8.99 ▼	-10.8 ▼	-18.67 ▼
鮮奶期	15.03	0.2 ▲	0.07 ▲	6.44 ▲	-2.28 ▼	5.99 ▲	-8.91 ▼
棉花期	81.81	0.1 ▲	-1.55 ▼	-9.05 ▼	-11.17 ▼	-1.77 ▼	19.24 ▲
鋁合金	1575	0 --	1.61 ▲	-5.97 ▼	-10 ▼	-15.09 ▼	-12.5 ▼
黃豆期	842	0 --	-4.49 ▼	-3.77 ▼	-15.93 ▼	-18.51 ▼	-10.33 ▼
精糖期	10.12	-0.59 ▼	0.3 ▲	-6.47 ▼	-14.96 ▼	-21.73 ▼	-27.87 ▼
小麥期	514.6	-1.42 ▼	-5.09 ▼	-5.82 ▼	1.86 ▲	5.11 ▲	25.7 ▲
天然氣期	2.917	-1.59 ▼	-0.82 ▼	4.29 ▲	-0.44 ▼	5 ▲	0.86 ▲

期權交易財務槓桿高，交易人請慎重考量自身財務能力，並留意控管個人部位及投資風險；過去的績效及預期的表現，不得為未來績效之保證，交易人須自行判斷與負責，本公司不負任何法律責任。華南金融集團 華南期貨股份有限公司 (107)年金管期總字第002號 台北市民生東路四段54號3樓之9 TEL/02-27180000 FAX/02-25463700